

令和6年度決算による

財務諸表4表

〔 貸借対照表
行政コスト計算書
純資産変動計算書
資金収支計算書 〕

寿都町

目 次

1	地方公会計とは	1
2	新地方公会計制度の概要	2
3	一般会計等財務書類	4
	(1)貸借対照表	4
	(2)貸借対照表の説明	5
	(3)行政コスト計算書	8
	(4)行政コスト計算書の説明	9
	(5)純資産変動計算書	11
	(6)純資産変動計算書の説明	12
	(7)資金収支計算書	13
	(8)資金収支計算書の説明	14

1 地方公会計とは

これまでの地方自治体の会計は「現金主義・単式会計」を採用しており、単年度における現金の収入や支出を経理する会計です。

しかし、「現金主義・単式会計」では、これまでに整備した資産状況や地方債等のストック情報が把握しにくいという側面があり、そのため全ての資産、負債情報等も把握する必要があることから「発生主義・複式会計（複式簿記）」の考え方が導入されました。

この考え方にに基づき、つくられたのが「新地方公会計制度」です。

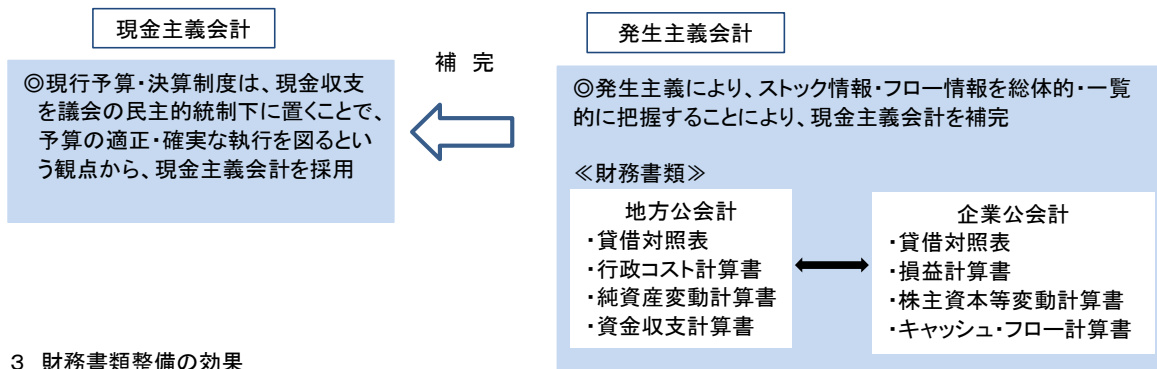
昨年度に引き続き、寿都町では令和4年度分を平成27年1月に総務省から示された「統一的な基準」に基づき作成しています。

● 地方公会計の意義

1 目的

- ① 説明責任の履行
住民や議会、外部に対する財務情報の分かりやすい開示
- ② 財政の効率化・適正化
財政運営や政策形成を行う上での基礎資料として、資産・債務管理や予算編成、政策評価等に有効に活用

2 具体的内容(財務書類の整備)



3 財務書類整備の効果

- ① 資産・負債(ストック)の総体的・一覧的把握
資産形成に関する情報(資産・負債のストック情報)の明示
- ② 発生主義による正確な行政コストの把握
見えにくいコスト(減価償却費、退職手当引当金など各種引当金)の明示
- ③ 公共施設マネジメント等への活用
固定資産台帳の整備等により、公共施設マネジメント等への活用が可能

2 新地方公会計制度の概要

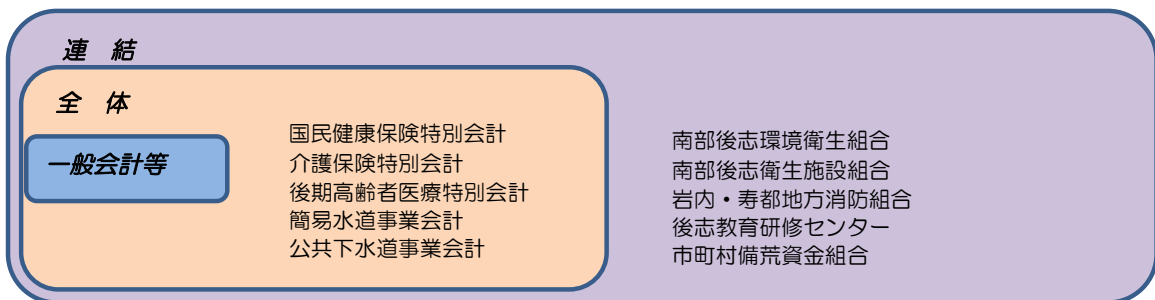
(1) 統一的な基準の特徴

会計処理方法として民間企業会計と同様の複式簿記や発生主義会計を導入するとともに、現存する全ての固定資産を洗出し、固定資産台帳を整備することで、現金取引に加えて、ストック情報（資産・負債・純資産の期末残高）及びフロー情報（期中の収益・費用及び純資産の内部構成の変動）を網羅的かつ、公正価値で把握できます。

(2) 対象となる会計の範囲

- ① 一般会計等 財務書類
一般会計を対象としています。
- ② 全体 財務書類
一般会計等に加え、特別事業会計及び公営企業会計を対象としています。
- ③ 連結 財務書類
町全体の財務書類に加え、当町と関係する一部組合と広域連合、及び第三セクターなどを対象としています。

会計区分の範囲



(3) 財務書類4表について

① 貸借対照表（BS）

基準日時点における町の財政状態（資産・負債・純資産残高）を明らかにすることを目的として作成しています。

貸借対照表（イメージ）

借方	貸方
資産	負債
	純資産

資産： 土地・建物、現金、基金などの保有資産状況

負債： これからの世代が負担となるもの

純資産： これまでの世代が負担してきた部分

資産＝負債＋純資産という左右のバランスが取れた表となります。

② 行政コスト計算書（PL）

会計期間中の行政活動の内、人的サービスや各種給付サービスなど資産形成につながらない行政サービスに伴うコストを明らかにするものです。

現金の支払いを伴わない費用（減価償却費など）についても計上しています。

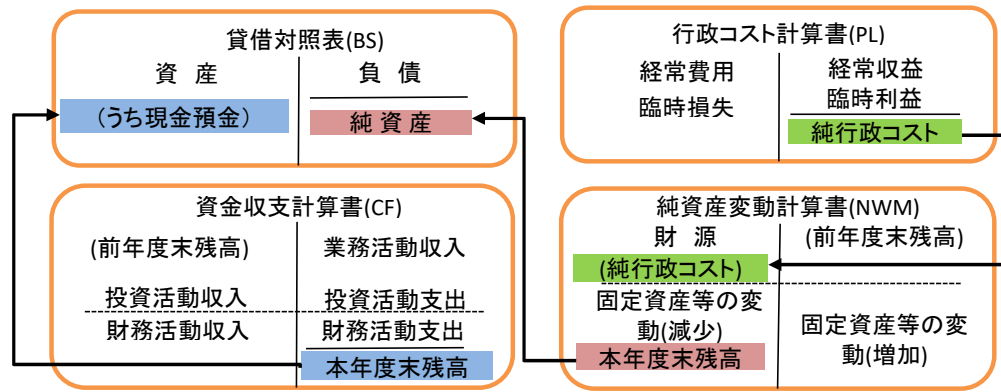
③ 純資産変動計算書（NW）

純資産（過去の世代や国・道が負担した将来返済しなくてよい財産）が会計期間中にどのように増減したかを区分して表示しています。

④ 資金収支計算書（CF）

会計期間中の資金の流れを明らかにするもので、性質の異なる3つの活動（経常的収支、資本的収支、財務的収支）に分けて表示します。

⑤ 財務4表の相関関係



(4) 財務書類の作成基準

作成基準日は、令和7年3月31日（令和6年度末）とし、令和7年4月1日から5月31日までの出納整理期間における出納については、作成基準日までに終了したものととして作成しています。

貸借対照表
(令和7年3月31日現在)

一般会計等

(単位:千円)

科目	金額	科目	金額
【資産の部】		【負債の部】	
固定資産	15,487,606	固定負債	6,842,327
有形固定資産	10,907,174	地方債等	6,392,649
事業用資産	7,640,179	長期未払金	-
土地	1,470,458	退職手当引当金	449,678
立木竹	-	損失補償等引当金	-
建物	17,509,064	その他	-
建物減価償却累計額	△ 11,486,820	流動負債	787,141
工作物	311,510	1年内償還予定地方債等	736,707
工作物減価償却累計額	△ 164,033	未払金	-
船舶	-	未払費用	-
船舶減価償却累計額	-	前受金	-
浮標等	-	前受収益	-
浮標等減価償却累計額	-	賞与等引当金	40,321
航空機	-	預り金	10,112
航空機減価償却累計額	-	その他	-
その他	-		
その他減価償却累計額	-	負債合計	7,629,468
建設仮勘定	-		
インフラ資産	3,201,683	【純資産の部】	
土地	111,895	固定資産等形成分	15,616,939
建物	45,241	余剰分(不足分)	△ 7,558,292
建物減価償却累計額	△ 8,958		
工作物	10,597,538		
工作物減価償却累計額	△ 7,544,033		
その他	-		
その他減価償却累計額	-		
建設仮勘定	-		
物品	485,698		
物品減価償却累計額	△ 420,386		
無形固定資産	-		
ソフトウェア	-		
無形固定資産その他	-		
投資その他の資産	4,580,431		
投資及び出資金	19,028		
有価証券	6,200		
出資金	12,828		
投資及び出資金その他	-		
投資損失引当金	-		
長期延滞債権	9,430		
長期貸付金	-		
基金	4,405,212		
減債基金	653,401		
その他	3,751,811		
その他	154,570		
徴収不能引当金	△ 7,809		
流動資産	200,508		
現金預金	68,369		
未収金	2,806		
短期貸付金	-		
基金	129,333		
財政調整基金	129,333		
減債基金	-		
棚卸資産	-		
その他	-		
徴収不能引当金	-		
資産合計	15,688,114	純資産合計	8,058,646
		負債及び純資産合計	15,688,114

(2) 貸借対照表の説明

① 資産の部

学校、道路、公園など将来の世代に引き継ぐ社会資本や、基金、投資など将来現金化することが可能な財産など、これまでの行政活動で形成された資産の年度末現在の価値を示しています。

これまでに寿都町では、約15,688百万円の資産を形成してきました。

(ア) 事業用資産	・・・	学校、公営住宅、公民館、庁舎、体育館など	約7,640百万円
(イ) インフラ資産	・・・	道路、橋りょう等の社会資本	約3,202百万円
(ウ) 物品	・・・	現金や基金等以外の動産	約65百万円
(エ) 投資その他の資産	・・・	出資金、長期延滞債権、基金など	約4,581百万円

有形固定資産のうち、建物・工作物などの耐用年数のある資産の合計取得額は約28,463百万円、その減価償却累計額は約19,204百万円で、約67%が経年で消費された計算になります。

これらの資産を今後限られた財源で更新していくため、施設の統廃合等や長寿命化を進めていく必要があります。

② 負債の部

資産を形成するための地方債や退職手当引当金などは、将来の世代が負担するものです。

総額は約7,629百万円あり、大部分は今後償還しなければならない地方債で、その年度末残高約7,129百万円です。

(ア) 地方債	・・・	地方債残高のうち、令和8年度以降に償還が予定されている元金。
(イ) 退職手当引当金	・・・	本年度末に全職員が退職した場合の退職手当
(ウ) 1年内償還予定地方債	・・・	地方債残高のうち、令和7年度償還元金。

③ 純資産の部

資産合計から負債合計を差し引いた額で、これまでの世代が負担し、将来の返済や支出の必要のない資産で、総額は約8,059百万円あります。

(ア) 固定資産形成分	・・・	資産形成のために充当した資源の蓄積をいい、原則として金銭以外の形態（固定資産等）で保有。
(イ) 余剰分（不足分）	・・・	費消可能な資源の蓄積をいい、原則として金銭の形態で保有流動資産（短期貸付金及び基金等を除く）から負債（将来現金等支出を見込む）を控除した額。マイナスとなることが多く、その場合、基準日時点における将来の金銭必要額を示している。

貸借対照表 (BS)		資産 = 負債 + 純資産
資産 約15,688百万円 (固定 約15,488百万円 流動 約201百万円)	負債 約7,629百万円 (固定 約6,842百万円 流動 約787百万円)	資産 ・土地、建物、工作物、物品等の有形固定資産 ・基金 ・現金、預金等
	純資産 約8,058百万円	負債 ・地方債 ・退職手当引当金等
		純資産 ・収入した税金や国・道等からの補助金等

【用語解説】

固定資産

- 事業用資産・・・公共サービスに供されている資産でインフラ資産以外の資産
(例：庁舎、学校、文化センター、公営住宅など)
- インフラ資産・・・社会基盤となる資産
(例：道路、橋、公園、下水道施設など)
- 物品・・・・・・・・・・車両、物品、機械装置など
- 無形固定資産・・・・ソフトウェア、ソフトウェア（リース）
- 投資及び出資金・・・・有価証券、出資金、出捐金
- 投資損失引当金・・・・連結対象団体への出資金の実質価格が低下した場合に計上
- 長期延滞債権・・・・滞納繰越調定収入未済分
- 長期貸付金・・・・自治法第240条第1項に規定する債権である貸付金
(流動資産に区分されるもの以外)
- 基金・・・・・・・・・・流動資産に区分される以外の基金（その他の基金）
- その他・・・・・・・・上記以外及び徴収不能引当金以外のもの
(長期前払金、株式会社のその他の投資等)
- 徴収不能引当金・・・・長期延滞債権や貸付金等の金銭債権に対する将来の取立不能見込額
(不納欠損額)を見積もったもの

流動資産

- 現金預金・・・・・・・・現金や普通預金を指し、歳計外現金も含む
- 未収金・・・・・・・・町税や使用料などの未収金
- 短期貸付金・・・・貸付金のうち、翌年度に償還期限が到来するもの
- 基金・・・・・・・・・・財政調整基金、減債基金
- 棚卸資産・・・・・・売却を目的として保有している資産
- その他・・・・・・・・上記以外及び徴収不能引当金以外のもの（前払金、仮払金）
- 徴収不能引当金・・・・未収金や貸付金等の金銭債権に対する将来の取立不能見込額
(不納欠損額)を見積もったもの

固定負債

- 地方債・・・・・・・・・・地方公共団体が発行した地方債のうち、償還予定が1年超のもの及び、土地開発公社、第三セクターの長期借入金
- 長期未払金・・・・・・・・自治法第214条に規定する債務負担行為で確定債務とみなされるもの及びその他の確定債務のうち流動負債に区分されるもの以外
- 退職手当引当金・・・・原則期末自己都合要支給額
- 損失補償等引当金・・・・履行すべき額が確定していない損失補償債務等のうち、地方公共団体財政健全化法上、将来負担比率の算定に含めた将来負担額を計上
- その他・・・・・・・・・・上記以外の固定負債（長期性リース債務等）

流動負債

- 1年内償還予定地方債
 - ・・・・・・・・地方公共団体が発行した地方債のうち、1年以内に償還予定のもの及び、土地開発公社、第三セクターの短期借入金
- 未払金・・・・・・・・・・基準日時点までに支払義務発生の原因が生じており、その金額が確定し、または合理的に見積もることができるもの
- 未払費用・・・・・・・・一定の契約に従い、継続して役務の提供を受けている場合、基準日時点において既に提供された役務に対して未だその対価の支払を終えていないもの
- 前受金・・・・・・・・・・基準日時点において、代金の納入は受けているが、これに対する義務の履行を行っていないもの
- 前受収益・・・・・・・・一定の契約に従い、継続して役務の提供を行う場合、基準日時点において未だ提供していない役務に対し支払を受けたもの
- 賞与等引当金・・・・基準日時点までの期間に対応する期末手当・勤勉手当及び福利厚生費
- 預り金・・・・・・・・・・基準日時点において、第三者から寄託された資産に係る見返負債
- その他・・・・・・・・・・上記以外の流動負債（短期性リース債務等）

【様式第2号】

行政コスト計算書
 自 令和 6年4月1日
 至 令和 7年3月31日

一般会計等

(単位: 千円)

科目	金額
経常費用	4,463,514
業務費用	3,052,756
人件費	669,316
職員給与費	571,791
賞与等引当金繰入額	40,321
退職手当引当金繰入額	6,172
その他	51,032
物件費等	2,328,496
物件費	1,775,476
維持補修費	25,220
減価償却費	527,800
その他	-
その他の業務費用	54,944
支払利息	36,315
徴収不能引当金繰入額	2,990
その他	15,639
移転費用	1,410,758
補助金等	857,293
社会保障給付	166,880
他会計への繰出金	386,030
その他	555
経常収益	349,676
使用料及び手数料	63,037
その他	286,639
純経常行政コスト	4,113,837
臨時損失	907
災害復旧事業費	-
資産除売却損	907
投資損失引当金繰入額	-
損失補償等引当金繰入額	-
その他	-
臨時利益	-
資産売却益	-
その他	-
純行政コスト	4,114,744

(4) 行政コスト計算書の説明

行政コスト計算書は、1年間の行政活動のうち、資産の形成につながらない人的サービスや給付サービスに要したコストで、企業の損益計算書にあたるものです。

① 経常費用

人件費、物件費、減価償却費が大きな割合を占めています。移転費用は他会計への繰出金や町民のみなさんへの補助金・扶助費で約1,411百万円です。

その結果、経常費用合計（純行政コスト）は約4,114百万円になります。

- (ア) 退職手当引当金繰入額 . . . 前期末退職手当引当金残高と当期末残高の差額
- (イ) その他（人件費） . . . 議員報酬及び委員報酬など
- (ウ) 物件費 . . . 委託料、消耗品、非常勤職員の賃金、報償費など
- (エ) 支払利息 . . . 地方債の利子支払額
- (オ) 補助金等 . . . 負担金、補助及び交付金など
- (カ) 社会保障給付 . . . 扶助費など
- (キ) 他会計への繰出金 . . . 特別会計等への繰出金

② 経常収益

使用料や手数料など約349百万円で、経常費用合計から経常収益を差し引いた純経常行政コストは、約4,113百万円です。

これは 税収等で賄われるものです。

- (ア) その他の業務関連外収益 . . . 雑入など

行政コスト計算書(PL)		純行政コスト =◎収益－費用
経常費用 約4,464百万円	◎経常収益 約349百万円	経常費用 人件費、物件費、扶助費 等
臨時損失 －	◎臨時利益 －	経常収益 使用料及び手数料 等
純行政コスト 約4,113百万円		臨時損失
		臨時に生じる費用 ・災害復旧費 ・資産除売却損 等
		臨時利益
		臨時に生じる費用 ・資産売却益 等

【用語解説】

経常費用

業務費用

人件費・・・・・・・・職員給与費や賞与等引当金繰入額、退職手当引当金繰入額など
物件費等・・・・・・・・職員旅費、委託料、消耗品や備品購入費（消費的性質）、施設等
の維持修繕にかかる経費や有形固定資産及び無形固定資産の減価
償却費など

その他の業務費用・・支払利息、徴収不能引当金繰入額、過年度分過誤納還付など

移転費用・・・・・・・・住民への補助金や生活保護費などの社会保障費、特別会計への繰出金等

経常収益

使用料及び手数料・・サービスの対価として使用料・手数料の形で徴収する金銭

その他・・・・・・・・過料、預金利子、売上収益等

臨時損失・・・・・・・・災害復旧事業費、資産除売却損など

臨時利益・・・・・・・・資産売却益など

純資産変動計算書

自 令和 6年4月1日
至 令和 7年3月31日

一般会計等

(単位: 千円)

科目	合計	固定資産 等形成分	余剰分 (不足分)
前年度末純資産残高	7,861,297	15,786,198	△ 7,924,900
純行政コスト(△)	△ 4,114,744		△ 4,114,744
財源	4,311,090		4,311,090
税収等	3,912,862		3,912,862
国県等補助金	398,229		398,229
本年度差額	196,346		196,346
固定資産等の変動(内部変動)		△ 169,259	169,259
有形固定資産等の増加		444,761	△ 444,761
有形固定資産等の減少		△ 530,149	530,149
貸付金・基金等の増加		695,773	△ 695,773
貸付金・基金等の減少		△ 779,644	779,644
資産評価差額	-	-	
無償所管換等	-	-	
その他	1,003	-	1,003
本年度純資産変動額	197,349	△ 169,259	366,608
本年度末純資産残高	8,058,646	15,616,939	△ 7,558,292

(6) 純資産変動計算書の説明

純資産変動計算書は、貸借対照表の純資産の部に計上されているそれぞれの数値が、当該年度でどのように変動したかを表した財務書類です。

1年間の町税などや国庫補助金などの財源が、純資産の増に充てられています。

このような増減によって貸借対照表にある令和6年度末の純資産は約196百万円増加しました。

純資産が増加したのは、過去に取得した固定資産の減価償却費などの減少分よりも、固定資産への投資が多かった事によります。

純資産変動計算書(NW)	
前年度末残高	約7,861百万円
純行政コスト	約△4,115百万円
財源	約4,311百万円
固定資産等の変動	—
本年度末残高	約8,059百万円
〔 固定資産等形成分 約15,617百万円 余剰分(不足分) 約△7,558百万円 〕	

純行政コスト	= PL純行政コスト
本年度末残高	= BS純資産
財源	
財源調達による変動	
・税収	
・国庫等補助金	
固定資産等の変動	
・資産評価差額	
・無償所管換等	

【用語解説】

前年度末純資産残高

・・・前年度末の純資産の額（前年度貸借対照表と一致）

純行政コスト・・・行政活動に係る費用のうち、人的サービスや給付サービスなど、資産形成につながらない、行政サービスに係る費用（行政コスト計算書の「純行政コスト」と一致）

財源

税収等・・・地方税、地方交付税、地方譲与税など

国庫等補助金・・・国庫支出金及び道支出金

資産評価差額・・・有価証券等の評価差額

無償所管換等・・・無償で譲渡または取得した固定資産の評価額など

その他・・・上記以外の純資産の変動

【様式第4号】

資金収支計算書
自 令和 6年4月1日
至 令和 7年3月31日

一般会計等

(単位: 千円)

科目	金額
【業務活動収支】	
業務支出	3,925,076
業務費用支出	2,514,319
人件費支出	661,668
物件費等支出	1,800,696
支払利息支出	36,315
その他の支出	15,639
移転費用支出	1,410,758
補助金等支出	857,293
社会保障給付支出	166,880
他会計への繰出支出	386,030
その他の支出	555
業務収入	4,552,879
税収等収入	3,909,994
国県等補助金収入	293,671
使用料及び手数料収入	62,575
その他の収入	286,639
臨時支出	-
災害復旧事業費支出	-
その他の支出	-
臨時収入	-
業務活動収支	627,803
【投資活動収支】	
投資活動支出	1,135,949
公共施設等整備費支出	444,761
基金積立金支出	691,188
投資及び出資金支出	-
貸付金支出	-
その他の支出	-
投資活動収入	881,900
国県等補助金収入	104,558
基金取崩収入	775,900
貸付金元金回収収入	-
資産売却収入	1,442
その他の収入	-
投資活動収支	△ 254,049
【財務活動収支】	
財務活動支出	700,395
地方債等償還支出	700,395
その他の支出	-
財務活動収入	329,093
地方債等発行収入	329,093
その他の収入	-
財務活動収支	△ 371,302
本年度資金収支額	2,452
前年度末資金残高	55,805
本年度末資金残高	58,257
前年度末歳計外現金残高	9,980
本年度歳計外現金増減額	132
本年度末歳計外現金残高	10,112
本年度末現金預金残高	68,369

(8) 資金収支計算書の説明

1年間の資金の増減をⅠ業務活動収支、Ⅱ投資活動収支、Ⅲ財務活動収支に区分し、3つの収支の財源がどのように調達され、収支の過不足が生じたのかを明らかにするものです。

業務活動収支は約628百万円となっています。

資産形成や投資・貸付金などの収支である投資活動収支は約254百万円不足となりました。

公債の収支である財務活動収支は約371百万円不足となりましたが、これは地方債発行収入よりも地方費の償還の方が多かったことを示しています。

このようなことから本年度資金収支額は、約3百万円の黒字となり、前年度末資金残高約56百万円を加えて、本年度末資金残高は約58百万円になりました。

以下の各収支は、現金の流れを表しキャッシュフローとも呼びます。

- ① 業務活動収支
 - (ア) 業務支出 . . . 行政コスト計算書の区分に対応した現金の流れ
 - (イ) 経常的収入 . . . 純資産変動計算書、行政コスト計算書の区分に対応した現金の流れ
- ② 投資活動収支 . . . 純資産変動計算書の区分に対応した現金の流れ
- ③ 財務活動収支
 - (ア) 財務活動支出 . . . 地方債の元金償還支出に係る現金の流れ
 - (イ) 財務活動収入 . . . 地方債の借入に係る現金の流れ

資金収支計算書(CF) <table border="1" style="width: 100%; border-collapse: collapse;"> <tr><td style="text-align: center;">業務活動収支 約628百万円</td></tr> <tr><td style="text-align: center;">投資活動収支 約△254百万円</td></tr> <tr><td style="text-align: center;">財務活動収支 約△371百万円</td></tr> <tr><td style="text-align: center;">前年度末残高 約56百万円</td></tr> <tr><td style="text-align: center; background-color: cyan;">本年度末残高 約58百万円</td></tr> </table>	業務活動収支 約628百万円	投資活動収支 約△254百万円	財務活動収支 約△371百万円	前年度末残高 約56百万円	本年度末残高 約58百万円	<table border="1" style="width: 100%; border-collapse: collapse;"> <tr><td style="text-align: center;">本年度末残高 + 歳計外現金 =BS現金預金</td></tr> <tr><td style="text-align: center; background-color: cyan;">業務活動収支</td></tr> <tr><td>行政サービスに関する収支 ・人件費、物件費、支払利息等の支出 ・税金、使用料及び手数料等の収入 等</td></tr> <tr><td style="text-align: center; background-color: cyan;">投資活動収支</td></tr> <tr><td>投資に関する収支 ・公共施設等整備、基金積立等の支出 ・施設整備に係る補助金、基金取崩等の収入 等</td></tr> <tr><td style="text-align: center; background-color: cyan;">財務活動収支</td></tr> <tr><td>資金調達に関する収支 ・地方債償還支出 ・地方債発行収入</td></tr> </table>	本年度末残高 + 歳計外現金 =BS現金預金	業務活動収支	行政サービスに関する収支 ・人件費、物件費、支払利息等の支出 ・税金、使用料及び手数料等の収入 等	投資活動収支	投資に関する収支 ・公共施設等整備、基金積立等の支出 ・施設整備に係る補助金、基金取崩等の収入 等	財務活動収支	資金調達に関する収支 ・地方債償還支出 ・地方債発行収入
業務活動収支 約628百万円													
投資活動収支 約△254百万円													
財務活動収支 約△371百万円													
前年度末残高 約56百万円													
本年度末残高 約58百万円													
本年度末残高 + 歳計外現金 =BS現金預金													
業務活動収支													
行政サービスに関する収支 ・人件費、物件費、支払利息等の支出 ・税金、使用料及び手数料等の収入 等													
投資活動収支													
投資に関する収支 ・公共施設等整備、基金積立等の支出 ・施設整備に係る補助金、基金取崩等の収入 等													
財務活動収支													
資金調達に関する収支 ・地方債償還支出 ・地方債発行収入													